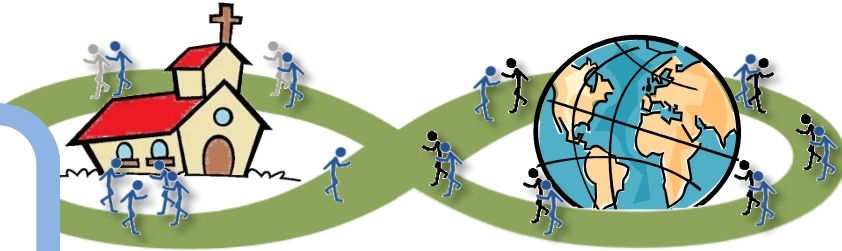


interactief
praktisch
voor iedereen



Evangelisatie
eenvoudig – praktisch - samen

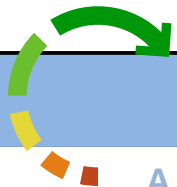
Online Training

AGENDA VOOR VANDAAG

WELKOM

19.00

Les 1 | De evangelisatiecyclus



AGENDA VOOR VANDAAG

- 15 min | Uitleg Training (19.00)
- 15 min | Groepen vormen (19.15)
- 30 min | Presentatie onderwerp (19.30)
- 20 min | Oefenen in groepen (20.00)
- 20 min | Terugkoppeling groepen (20.20)
- 20 min | Uitleg huiswerk, Eval. (20.40)

Les 1 | De evangelisatiecyclus

AGENDA VOOR VANDAAG

UITLEG TRAINING

19.00 – 19.15

Les 1 | De evangelisatiecyclus

VOOR WIE?

Deze evangelisatietraining wordt gegeven op verzoek van de advent-gemeente Heerlen.

De training is open voor gelovigen van andere gemeenten of kerkgenootschappen.

Les 1 | De evangelisatiecyclus

OPZET VAN DE TRAINING

- Klassikale toerusting
- Uitwerking in kleine groepen
- Persoonlijk in de praktijk brengen
- Ondersteund door je kleine groep
- Ruime mogelijkheid tot vragen stellen
- Van elkaar leren, samen groeien

Les 1 | De evangelisatiecyclus

INDELING TRAINING

30 min		Terugkoppeling groepen
30 min		Presentatie onderwerp
20 min		Oefenen in groepen
20 min		Terugkoppeling groepen
10 min		Uitleg huiswerkopdracht
10 min		Evaluëren, sluiting

Les 1 | De evangelisatiecyclus

TIJDINDELING TOERUSTING

- 18.50 | Zoom open
- 19.00 | Opening
- 19.05 | Terugkoppeling huiswerk
vanuit groepen
- 19.30 | Presentatie onderwerp
- 20.00 | Oefenen in groepen

Les 1 | De evangelisatiecyclus

TIJDINDELING TOERUSTING

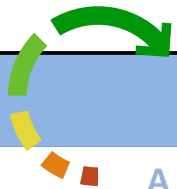
- 20.20 | Terugkoppeling klassikaal
- 20.40 | Praktijkopdracht
- 20.50 | Evalueren en Sluiting
- 21.00 | Mogelijkheid tot vragen
buiten de lessen om
- 21.15 | Zoom sluit

Les 1 | De evangelisatiecyclus

KLASSIKALE TRAINING

Elke bijeenkomst wordt er een nieuw onderwerp gepresenteerd dat bijdraagt aan de kennis over evangelisatie.

Welke onderwerpen zijn dat dan?



ONDERWERPEN

1. Hoe werkt evangelisatie?
2. Evangelisatie dichtbij!
3. Relationeel vertrouwen bouwen
4. Jouw verhaal vertellen

Les 1 | De evangelisatiecyclus

ONDERWERPEN 2/2

5. Bijbelstudie
6. Sabbatschool in actie
7. Voorbereiding lezing
8. Activiteiten voor bezoekers?

Les 1 | De evangelisatiecyclus

ONDERWERPEN NAZORG

1. Nazorg: evalueren
2. Nazorg: Bijbelstudie
3. Nazorg: doopvoorbereiding
4. Nazorg: nog in te vullen
5. Nazorg: nog in te vullen

Les 1 | De evangelisatiecyclus

WERKEN IN GROEPEN

- Groep: 2 tot 4 personen
- Oefeningen en bespreking in groepen
- Onderling contact en oefenen (week)
- Indeling per gemeente
- Break-out rooms in Zoom

Les 1 | De evangelisatiecyclus

MATERIALEN

De presentaties komen uit de training 'Een gezonde gemeente' en 'Church Alive' die zijn ontwikkeld door Duco Kerssen.

Les 1 | De evangelisatiecyclus

MATERIALEN

Toegestuurd:

- Outline van de lessen
- Geen uitgeschreven lessen
- Presentatie

Zelf aantekeningen maken

Les 1 | De evangelisatiecyclus

MATERIALEN

Evangelisatiedag 2018

zondag 7 oktober, Oud Zandbergen

WIE
KAN **ETEN...**
KAN DISCIPELEN
MAKEN

JE GELOOF DELEN IN EEN MULTIRELIGIEUZE WERELD



We gebruiken het boekje *'Wie kan eten . . . kan discipelen maken'* van Peter Roennfeldt.

Elke week 1 of 2 hoofdstukken

Les 1 | De evangelisatiecyclus



EXTRA MATERIAAL

‘Elk lid betrokken’ betreft mannen, vrouwen en kinderen bij het verkondigen van het evangelie.

Iedereen doet iets voor Jezus, of je nu een leek bent, een predikant, een man of een vrouw, een jongere of een kind.

Les 1 | De evangelisatiecyclus

AGENDA VOOR VANDAAG

- 15 min | Uitleg Training (19.00)
- 15 min | Groepen vormen (19.15)
- 30 min | Presentatie onderwerp (19.30)
- 20 min | Oefenen in groepen (20.00)
- 20 min | Terugkoppeling groepen (20.20)
- 20 min | Uitleg huiswerk, Eval. (20.40)

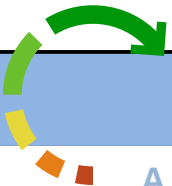
Les 1 | De evangelisatiecyclus

AGENDA VOOR VANDAAG

GROEPEN VORMEN

19.15 – 19.30

Les 1 | De evangelisatiecyclus



WAT DOE JE IN DE GROEPEN

Tijdens de bijeenkomsten:

- Break-out rooms
- Bespreken onderwerp
- Oefenen onderwerp
- Terugkoppeling vanuit de groepen

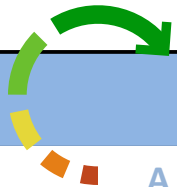
Les 1 | De evangelisatiecyclus

WAT DOE JE IN DE GROEPEN

Gedurende de week:

- Contact houden met elkaar
- Huiswerkopdrachten
- Leeswerk en de toepassing
- Ondersteuning van elkaar

Les 1 | De evangelisatiecyclus



GROEPEN VORMEN

Grootte: 2-4 personen (nu 3 personen)

Wie in een groep: per gemeente

Aanwijzen: a) communicatie (en aanspreekpunt)

b) terugkoppeling (notities en in les)

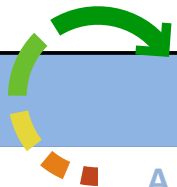
c) logistiek (regelen, afspraken, controle)

Verzinnen: naam voor de groep

GROEPEN VORMEN

Hoe werkt groepen vormen via
break-out rooms?

Een korte uitleg



Les 1 | De evangelisatiecyclus

VRAGEN VOOR IN DE GROEPEN

Ga samen in gesprek met deze vragen:

- 1) Wat vind je leuk aan evangelisatie?
- 2) Wat vind je eng aan evangelisatie?
- 3) Wat verwacht je van de training?
- 4) Wat wil je leren?

GROEPEN VORMEN

Grootte: 2-4 personen (nu 3 personen)

Wie in een groep: per gemeente

Aanwijzen: a) communicatie (onderling)
b) terugkoppeling (tijdens les)
c) logistiek (regelen, afspraken)

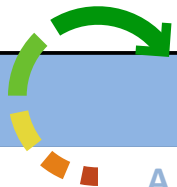
Les 1 | De evangelisatiecyclus

VRAGEN VOOR IN DE GROEPEN

Ga samen in gesprek met deze vragen:

- 1) Wat vind je leuk aan evangelisatie?
- 2) Wat vind je eng aan evangelisatie?
- 3) Wat verwacht je van de training?
- 4) Wat wil je leren?

15 min | notities maken



AGENDA VOOR VANDAAG

- 15 min | Uitleg Training (19.00)
- 15 min | Groepen vormen (19.15)
- 30 min | Presentatie onderwerp (19.30)
- 20 min | Oefenen in groepen (20.00)
- 20 min | Terugkoppeling groepen (20.20)
- 20 min | Uitleg huiswerk, Eval. (20.40)

Les 1 | De evangelisatiecyclus

AGENDA VOOR VANDAAG

PRESENTATIE ONDERWERP

19.15 – 19.30

Cyclus van evangelisatie

Les 1 | De evangelisatiecyclus

KERK EN EVANGELISATIE



'There can be no church without evangelism. Remove evangelism from the church, and it becomes a social club'

Russell Burrill, Reaping the Harvest, p.11

Les 1 | De evangelisatiecyclus

KERK EN EVANGELISATIE



‘Een gemeente kan niet bestaan zonder evangelisatie. Verwijder evangelisatie uit de gemeente en het wordt een sociale club.’

Russell Burrill, Reaping the Harvest, p.11

Les 1 | De evangelisatiecyclus

KERK EN EVANGELISATIE

Les 1

De gemeente en evangelisatie zijn onlosmakelijk met elkaar verbonden.

Geen evangelisatie, geen gemeente

Les 1 | De evangelisatiecyclus

KERK EN EVANGELISATIE



Video: Life-saving station

<https://www.youtube.com/watch?v=-kbLTfVnpTw>

Les 1 | De evangelisatiecyclus

KERK EN EVANGELISATIE



'Public evangelism must be seen for what it is – a reaping event. You cannot reap unless you sow.'

Russell Burrill, Reaping the Harvest, p.9

Les 1 | De evangelisatiecyclus

KERK EN EVANGELISATIE



‘Evangelisatiecampagnes moeten gezien worden voor wat ze zijn – een oogstevenement. Je kan niet oogsten, tenzij je zaait.’

Russell Burrill, Reaping the Harvest, p.9

Les 1 | De evangelisatiecyclus

KERK EN EVANGELISATIE

Les 2

Zonder te zaaien is het niet mogelijk om te oogsten.


Geen evangelisatie, geen gemeente

Les 1 | De evangelisatiecyclus

KERK EN EVANGELISATIE

‘It is not the Lord's purpose that ministers should be left to do the greatest part of the work of sowing the seeds of truth.’

Ellen G. White 7T21.2



Les 1 | De evangelisatiecyclus

KERK EN EVANGELISATIE

‘Men who are not called to the ministry are to be encouraged to labor for the Master according to their several ability. Hundreds of men and women now idle could do acceptable service’

Ellen G. White 7T21.2



Les 1 | De evangelisatiecyclus

KERK EN EVANGELISATIE

‘Het is niet Gods doel dat predikanten het meeste werk van het zaaien van de waarheid moeten doen.’

Ellen G. White 7T21.2




Les 1 | De evangelisatiecyclus

KERK EN EVANGELISATIE

‘Leden niet geroepen als predikant moeten bemoedigd worden om naar hun mogelijkheden voor de Meester te werken. Honderden mannen en vrouwen die nu niets doen kunnen welkome bediening doen.’

Ellen G. White 7T21.2



Les 1 | De evangelisatiecyclus

KERK EN EVANGELISATIE

Les 3

Het werk van het zaaien is voor het grootste gedeelte niet het werk van de predikant.

Alle leden kunnen actief zaaien

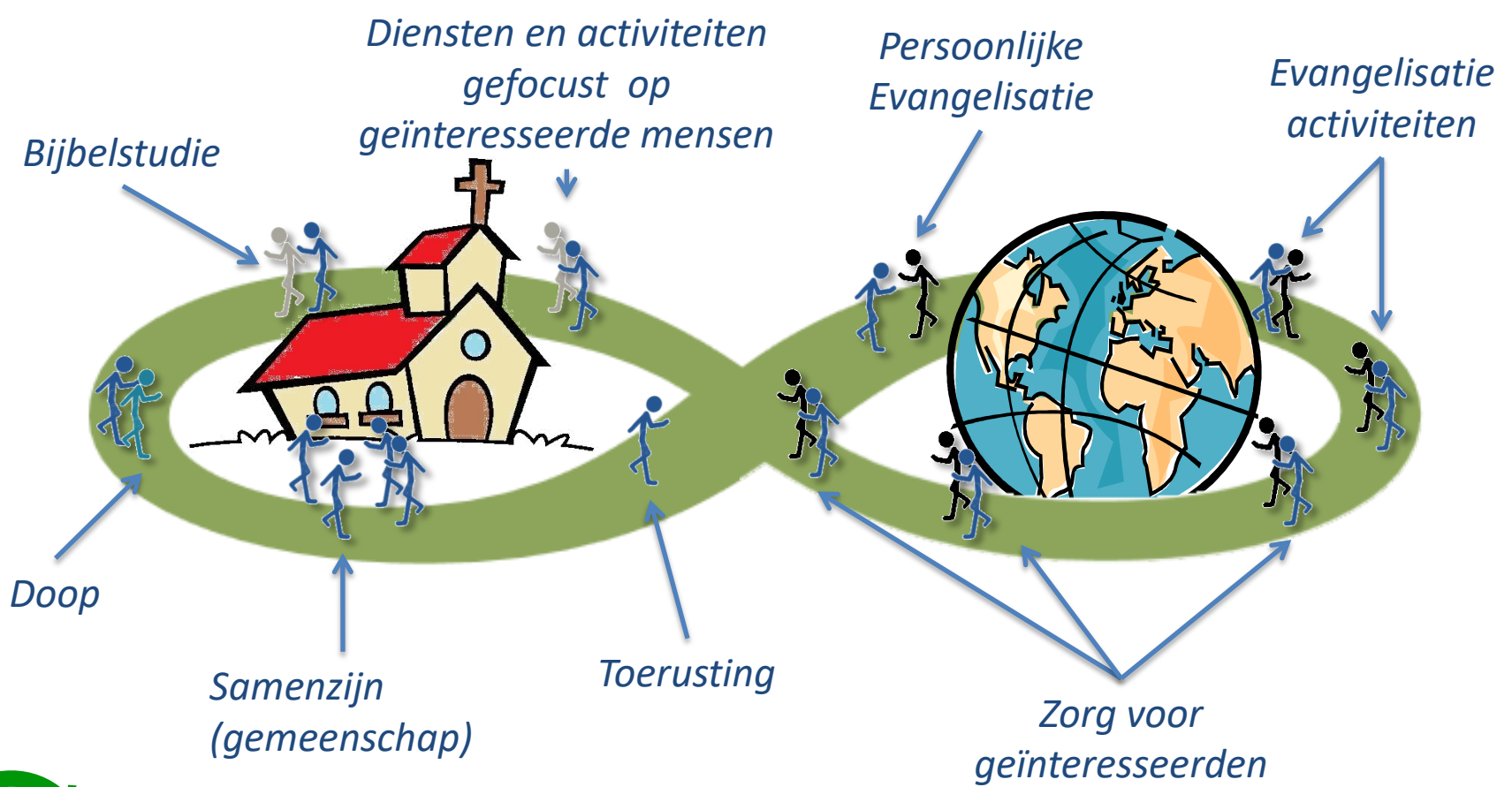
Les 1 | De evangelisatiecyclus

DE EVANGELISATIECYCLUS

Hoe werkt evangelisatie in de gemeente?

of hoe zou het behoren te werken?

Les 1 | De evangelisatiecyclus



Les 1 | De evangelisatiecyclus

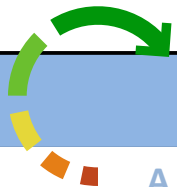
DE EVANGELISATIECYCLUS

Les 4

Organiseer je gemeente voor evangelisatie.

Stroomlijn alle activiteiten die evangelisatie ondersteunen.

Les 1 | De evangelisatiecyclus



AGENDA VOOR VANDAAG

- 15 min | Uitleg Training (19.00)
- 15 min | Groepen vormen (19.15)
- 30 min | Presentatie onderwerp (19.30)
- 20 min | Oefenen in groepen (20.00)
- 20 min | Terugkoppeling groepen (20.20)
- 20 min | Uitleg huiswerk, Eval. (20.40)

Les 1 | De evangelisatiecyclus

AGENDA VOOR VANDAAG

OEFENEN IN GROEPEN

20.00 – 20.20

daarna terugkoppeling (20 min)

Les 1 | De evangelisatiecyclus

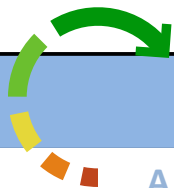
OEFENEN IN GROEPEN

- 1) Bespreek de 4 lessen met elkaar
- 2) Bespreek de evangelisatiecyclus

*Wat gaat nu goed,
wat kan worden verbeterd?*

Let op | straks terugkoppeling gewenst!

Les 1 | De evangelisatiecyclus



OEFENEN IN GROEPEN

Les 1: Gemeente = evangelisatie

Les 2: Eerst zaaien dan oogsten

Les 3: Het is de gemeente die zaait

Les 4: Stoomlijn voor evangelisatie

Zie je eigen aantekeningen en hand-outs voor vandaag

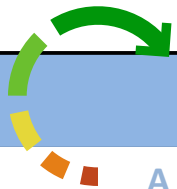
Les 1 | De evangelisatiecyclus

AGENDA VOOR VANDAAG

TERUGKOPPELING GROEPEN

20.20 – 20.40

Les 1 | De evangelisatiecyclus

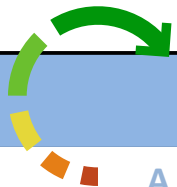


AGENDA VOOR VANDAAG

UITLEG HUISWERK EN EVALUATIE

20.40 – 20.55

Les 1 | De evangelisatiecyclus



UITLEG HUISWERK

Elke week bij elkaar komen

Bij iemand thuis of online

1. Bespreken afgelopen training
2. Samen lezen uit boekje
3. Opdracht uitvoeren

Les 1 | De evangelisatiecyclus

UITLEG HUISWERK

Elke week bij elkaar komen

Bij iemand thuis of online

1. Bespreken afgelopen training
2. Samen lezen en bespreken - pg 1-24
3. Samen eten

volgende week terugkoppeling van elke groep

Les 1 | De evangelisatiecyclus

Evangelisatiedag 2018

zondag 7 oktober, Oud Zandbergen

WIE
KAN **ETEN...**
KAN DISCIPELEN
MAKEN

JE GELOOF DELEN IN EEN MULTIRELIGIEUZE WERELD



UITLEG HUISWERK

We gebruiken het boekje *‘Wie kan eten . . . kan discipelen maken’* van Peter Roennfeldt.

Deze week: inleiding, hoofdstuk 1 en 2.

Les 1 | De evangelisatiecyclus

EVALUEREN

Evaluatie als groep (opschrijven):

1. Wat ging goed vandaag?
2. Wat kon beter vandaag?
3. Wat heb je geleerd?
4. Wat ga je toepassen?

Noem drie dingen bij elke vraag. Evaluatie opsturen

Les 1 | De evangelisatiecyclus

HUISWERK EN EVALUATIE

In groepen (15 min):

1. Afspreken huiswerk
2. Evaluatie

20:55 uur terug naar centraal voor afsluiting

Les 1 | De evangelisatiecyclus

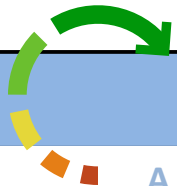
AGENDA VOOR VANDAAG

AFSLUITING

20.55 – 21.00

*daarna mogelijkheid voor vragen
over les en andere onderwerpen*

Les 1 | De evangelisatiecyclus



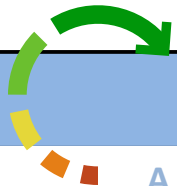
AFSLUITING

Vanuit evaluatie van elke groep een korte opmerking uit de evaluatie

Volgende week: ‘Evangelisatie dichtbij!’

20:55 uur terug naar centraal voor afsluiting

Les 1 | De evangelisatiecyclus



AFSLUITING

In groepen (15 min):

1. Afspreken huiswerk
2. Evaluatie

20:55 uur terug naar centraal voor afsluiting

Les 1 | De evangelisatiecyclus

AFSLUITING

Volgende week:

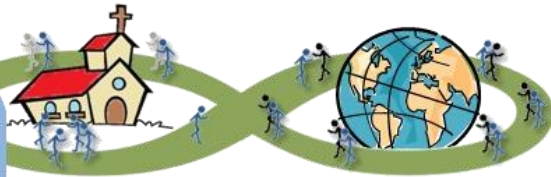

Onderwerp 2

‘Evangelisatie dichtbij!’

wo 2 februari 2022

19.00 - 21.00

interactief
praktisch
voor iedereen



Evangelisatie
eenvoudig – praktisch – samen

Online Training

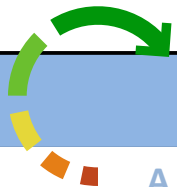
Les 1 | De evangelisatiecyclus

AGENDA VOOR VANDAAG

MOGELIJKHEID VOOR VRAGEN

21.00 – 21.15

Les 1 | De evangelisatiecyclus



AFSLUITING

Volgende week:

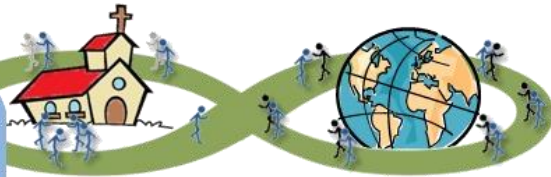
Onderwerp 2

‘Evangelisatie dichtbij!’

wo 2 februari 2022

19.00 - 21.00

interactief
praktisch
voor iedereen

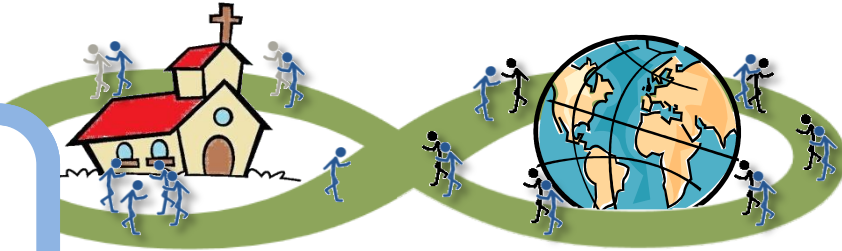


Evangelisatie
eenvoudig – praktisch - samen

Online Training

Les 1 | De evangelisatiecyclus

interactief
praktisch
voor iedereen



Evangelisatie
eenvoudig – praktisch - samen

Online Training